夢しませんか？
PAPALAGI
DIVING INSTRUCTION & TOURS

GUAMにて

イルカとの遭遇

クマノミも小さな海の人気者

カメとの遭遇

見事な枝サンゴ！

世界の海へ潜りにいく

パパラギでダイビングをはじめれば、世界が変わります!

ひとたび海に飛び込めば、そこは今までの人生では経験したことの無い夢の世界。
世界中の人を夢中にするダイビングの魅力を、パパラギなら存分に味わえます。まずはその一部をご紹介！

イベントも充実

ドルフィンスイム・プールレッスン　イルカともっと仲良く泳げるように練習する講習です。

「海から元気になろう！」を合言葉に続けている復興支援チャリティーイベントWATER BORN FESTIVAL！

12月には水中にもクリスマスツリーが！

バレンタイン&ホワイトデーダイブツアー！

年始恒例、もちつきダイブツアー

パパラギ最大のイベント！クリスマスダイブツアー！

初心者ダイビングライセンス取得コース

★初心者コースは最大でもインストラクター1人に対し受講生4人までの完全少人数制！
★受講生一人ひとりのペースに合わせた講習！
★体力に自信がない方やシニアの方のためのコースも開催。
★日程もフレキシブルに対応できます！
★聴覚に障害のある方への手話での講習も常時開催！

まずはお店に行って話を聞いてみましょう！

講習の流れ

毎日OK!

お問い合わせ・お申込み

ライセンス取得までのご案内をスタッフから聞いてみましょう。
ダイビングを始めるにあたって不安な事や質問も気軽に聞いてくださいね。

お申込みの手続きと学科の教材を受け取ってからスタートです！

受付：パパラギダイビングスクール各店

学科講習

受け取った教材を読んで事前に自宅学習を済ませてから学科講習へご参加ください。学科講習当日はインストラクターがわかりやすく解説します。

所要日数：1日
開催地：パパラギ ダイビングスクール各店



プール講習

まずは水中世界を経験してみましょう！基本的なスキルをここで練習します。
インストラクターと一緒にゆっくりすすめていきます！
水中で呼吸ができることに感動！無重力体験に感動！

所要日数：1～2日
開催地：湯河原、本厚木、武蔵小金井
※プールは全て屋内です。

海洋実習

海洋実習ではプールで練習した知識とスキルを実際に試してみます。
もちろん、海ですから魚もたくさん見られますよ！

新しい世界に感動！

所要日数：2日
開催地：東伊豆

ダイバーに 認定！

海洋実習地はどんなところ？

海洋実習で潜る伊豆の海は、色とりどりの生物がいっぱい！
海の透明度も良い時ではGUAMにもひけをとらないくらいです。

更に選べるコースパターン

できるかどうかちょっぴり不安…という方には…

プールで体験ダイビング

午前中プールで体験してみて、「やれる」とわかったらそのまま続けてライセンス取得講習にエントリーできます。

シニアの方、体力に自信がない方には…

フレキシブルダイバーコース

潮まわりを考慮した日程に設定、担当インストラクターをリクエストできるなど、加齢・体力を考慮したコースです。

短期集中で取りたい方には…

3日間集中コース

プール（1日）、海洋（2日）の合計3日間を連続して受講することも可能です。スタッフにご相談下さい。

サンゴ礁の海でダイバーになりたい！という方には…

南の島でライセンス取得コース

やっぱりリゾートでダイバーになりたい！という方には沖縄での講習も可能です。現地2日間～でアレンジできます。

PADI® PADI DIVING SYSTEM FLOW CHART
PADI ダイビングシステムフローチャート

ステップアップコースもパパラギにおまかせ！

まずはダイバーになろう！

OWD
オープン・ウォーター・ダイバー

ダイビングの活動の幅を広げよう！

AOW
アドバンスド・オープン・ウォーター・ダイバー

トラブルを予防できるダイバーへ

RED
レスキュー・ダイバー

日常での緊急時における救急法を身につける

EFR
エマージェンシー・ファースト・レスポンス・プログラム

豊富な経験を積んだ遊びの達人

MSD
マスター・スクーバ・ダイバー

ダイビングのプロを目指したい方は…

プロレベルコース

ダイブマスター ▶ アシスタント・インストラクター ▶ オープン・ウォーター・スクーバ・インストラクター

スペシャルティ・セミナー

“デジカメ”や“フィッシュウォッチング”など、面白いテーマを楽しみながら学べるコース

- デジタル水中フォトグラファースペシャルティ
- 水中スクータースペシャルティ
- フィッシュウォッチングスペシャルティ
- ボート・ダイバースペシャルティ　等々
- レック（沈船）ダイビングスペシャルティ

年間1000回以上のツアーも開催！

前ページで少しだけご紹介した充実のツアー数＆ステップアップコースだけではありません。パパラギではどんなダイビングスタイルにもお応えし、「世界が変わる」体験をご提供できるように、たくさんの企画・コースをご用意しています。ここでは、その一部をご紹介！
これ以外にも期間限定のイベントや新規企画等もあり、誌面ではとても語りつくせません。
詳しくは是非一度ご来店いただき、お確かめ下さい。店内のポスターやちらし、映像等を見ながら、スタッフが最新のオススメ企画をご紹介します。きっと心くすぐられるイベントが見つかるでしょう！

石垣島

沖縄西表島ダイブツアー

沖縄与那国海底遺跡ダイブツアー

伊豆海洋公園（IOP）

ミクロネシア・ジープ島

パプアニューギニア

熱海沈船ダイブツアー

知床流氷ダイブツアー

現地でのダイビングも、パパラギなら安心!

伊豆店

東伊豆城ヶ崎海岸はダイビングのメッカ。
世界一のダイビング施設を誇る伊豆海洋公園や、初心者からベテランまで楽しめる富戸などの人気スポットを、現地に精通したスタッフがご案内いたします。
日帰りはもちろん、提携施設に宿泊してのんびりするのもオススメです。

GUAM店
（パパラギダイバーズ）

グアムで30年以上の歴史・実績があります。最高の透明度の中、ダイナミックな地形、歴史を感じる沈没船、サンゴ礁の海など様々なポイントを楽しめます。穏やかな海で体験ダイビングも開催。スタッフ全員アメリカ合衆国のビザを持つ日本人が、100%日本語で対応いたします。

ダイバーの方も、ダイバーでない方も、子どもから大人まで参加できる！

NPOパパラギ“海と自然の教室”

NPO パパラギ 海と自然の教室

NPOパパラギ“海と自然の教室”の主なイベント

★シュノーケリング教室

7月～9月まで、地元湘南の海・鎌倉をはじめ、伊豆で開催。
シュノーケリングの基本レッスンから本格的なフィッシュウォッチングまでお楽しみいただけます。

★海岸生物観察会

江の島や鎌倉の身近な海にも生きものがいっぱい！
親子で海に触れる時間を提供しています。
小さなお子様から70歳くらいの方までご参加いただけます。

NPOパパラギ“海と自然の教室”とは？

“まずはもっと海や自然の事を好きになろう！”をテーマに、パパラギダイビングスクールのスタッフがボランティアとして参加、活動しているNPO（非営利組織）です。一般の方向けのイベントの他、学校や公民館などへのプログラムも提供しています。

創業 1986年

創業当時、ダイビングはまだメジャーではなく、しかも体育会系のような“体力重視型”の考えが強かった中、
パパラギダイビングスクールは「誰でもダイバーになれる」をコンセプトに創業致しました。

初心者ダイビングライセンスコース（PADI オープンウォーターダイバーコース）の
卒業者数だけでも、年間1,000人を超える数になり、そのほとんどは紹介や口コミなどでパパラギを
選択した方々です。
「安全」と「安心」そして楽しさをモットーに、確かな実績のあるダイビングスクールです。

パパラギダイビングスクール https://www.papalagi.co.jp

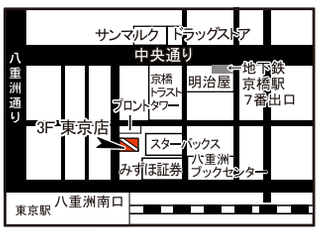

東京店 JR東京駅・地下鉄京橋駅より徒歩3分

☎03-6214-3880 FAX03-6214-3881

〒104-0031　東京都中央区八重洲2-4-6 3F

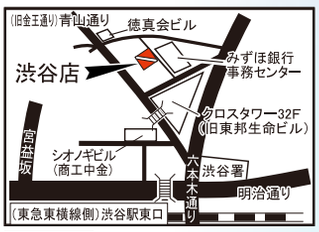

渋谷店 渋谷駅東急口より徒歩6分

☎03-5766-0660 FAX03-5766-0072

〒150-0002　東京都渋谷区渋谷2-14-6

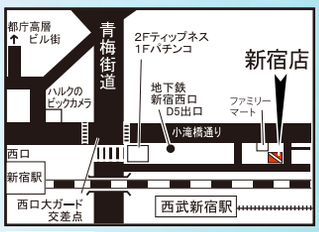

新宿店 ＪＲ新宿駅西口より徒歩5分

☎03-5332-3224 FAX03-5332-3229

〒160-0023　東京都新宿区西新宿7-2-10

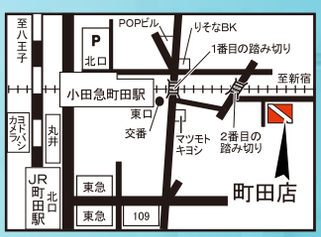

町田店 小田急町田駅より徒歩3分

☎042-721-0008 FAX042-721-5092

〒194-0013　町田市原町田6-29-1

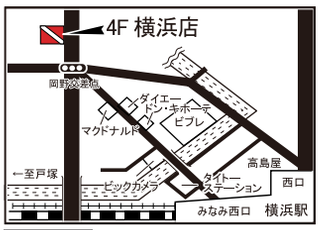

横浜店 横浜駅みなみ西口より徒歩6分

☎045-320-6868 FAX045-320-9131

〒220-0073　横浜市西区岡野1-13-5 4F

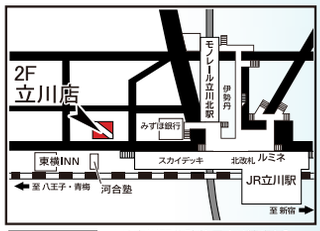

立川店 ＪＲ立川駅北改札口より徒歩3分
多摩モノレール立川北駅より徒歩2分

☎042-540-1027 FAX042-540-1026

〒190-0012 東京都立川市曙町1-16-1　2F

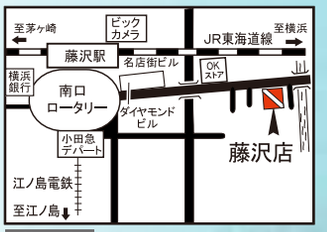

藤沢店 藤沢駅南口より徒歩５分

☎0466-27-0555 FAX0466-27-0585

〒251-0055　藤沢市南藤沢10-4

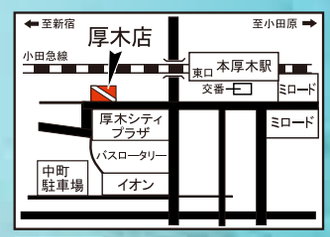

厚木店 本厚木駅東口より徒歩１分

☎046-224-5900 FAX046-224-5825

〒243-0018　厚木市中町1-1-2 1F

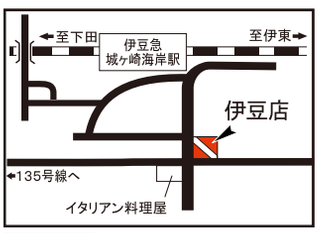

伊豆店 伊豆急城ヶ崎海岸駅より徒歩40秒

☎0557-51-8222 FAX0557-33-1064

〒413-0231　静岡県伊東市富戸912-30

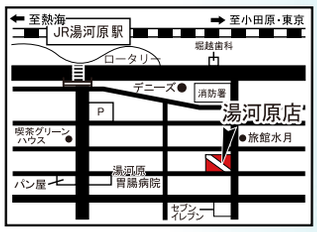

湯河原店 湯河原駅より徒歩4分
ゆがわらスポーツクラブ1F

☎ 0120-055515

〒259-0303　足柄下郡湯河原町土肥1-12-9

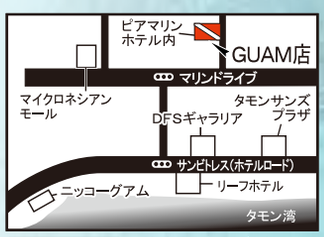

グアム店 マリンドライブ、アッパータモン
ピアマリンホテル内

☎671-689-8248 FAX671-646-8272

P.O. BOX 9871 TAMUNING GUAM 96913 USA.
http://www.papalagiguam.com

営業時間　11:00～20:30
定休日　月曜日

※月曜日が祝日の場合は翌平日を振り替えて
　定休日とさせていただきます。
※冬期は変更になる場合がございます。
　ホームページでご確認ください。

伊豆店　営業時間　9:00～17:00 無休

ご来店、お待ちしております！

PAPALAGI
DIVING INSTRUCTION & TOURS

ブランクダイバー大歓迎!!

担当インストラクターが皆さんのペースに合わせて行います。講習といっても軽くおさらいをした後は水中ツアー！楽しくて面白いコースです！

しばらくダイビングをお休みしていた方へ

リフレッシュコース

安全に、そしてたっぷり海を楽しむために

Cカード取得時の申請書でPADIの『標準安全潜水実施要項』の項目で半年以上ダイビング活動から遠ざかった場合には、さらに追加講習orトレーニングが必要であることに同意し認定されています。

パパラギでは安全に、そしてたっぷりダイビングを楽しんでいただく為に海洋とプールでのリフレッシュコースをご用意致しました。

日　程　毎週末開催！（平日はリクエスト）

なんとBCD、レギュレンタル通常5,000円がサービス！

海洋コース

◆料金　パパラギ¥17,250　プレミアム¥16,250
（講習費、施設使用料、2ダイブ）

□　伊豆・城ケ崎 海洋コース　◆集合　AM 9:20　伊豆店

ポイント！
海でお魚を見ながらリフレッシュダイビング！

海洋コーススケジュール

午前　富戸の港内 水深1.5m～3mの浅場でスキルチェック！
午後　富戸の人気スポット「ヨコバマビーチ」でファンダイビング!!

※海況により他のダイビングポイントや伊豆海洋公園の海水プールを使用することもあります。

なんとBCD、レギュレンタル通常5,000円がサービス！

プールコース

◆料金　パパラギ¥17,250　プレミアム¥16,250
（講習費、施設使用料、1シリンダー）

ポイント！
ダイビング専用プールでリフレッシュ！！
深さ1.2～5mの安心コース！

□　湯河原プールコース　◆集合　AM9:00　JR東海道線　湯河原駅
□　厚　木プールコース　◆集合　AM9:30　小田急線　本厚木駅
□　武蔵小金井プールコース　◆集合　AM9:30　JR中央線 武蔵小金井駅

◆器材レンタルもございます。事前予約をお願いします。

BCD	¥2,500 → サービス	フィン	¥ 500	ウェットスーツ	¥2,000	フード	¥ 300
レギュレーター	¥2,500 → サービス	ブーツ	¥ 500	メッシュバック	¥ 500	ドライスーツ	¥3,500
マスク・シュノーケル	¥ 500	グローブ	¥ 300				

※価格は全て税抜き表示です。

リスタート・キャンペーン!!

「今度こそダイビングを続けよう!!」という方の応援キャンペーンです!!

ウエットスーツ、BCD、レギュセット、ダイブコンピューターのいずれかをご購入の方には…

「2ビーチご招待券」をプレゼント!

※各アイテムご購入につき「2ビーチご招待券」を1枚プレゼント。
例）BCD、レギュセット、ウェットスーツ、コンピューター 4アイテムご購入の場合、2ビーチご招待券を 4 枚プレゼント！

PAPALAGI
DIVING INSTRUCTION & TOURS

MI190606

秋冬の伊豆でオススメポイント！

ナゼこんなにも伊豆ダイビングが一年を通して人気なのか？「日帰り」でこんな海が見れちゃったら誰でもやみ付き間違いナシ！

東京から約2時間で行ける熱海。そこには日本有数の沈船ポイントがあるのです！冬の透明度の良い時期に潜りにいくと沈船の全貌が見えるダイナミックダイブができます！

魅惑のレックダイビング・熱海沈船

水中をタテヨコぐるぐる泳ぐ水中スクーター。まさに縦横無尽！思ったままに宙返りをしたり、水中時速4kmの未体験ゾーンを楽しめます！
透明度が良い時期だからこそ気持ちが良いですね！

3D的疾走感・水中スクーター！

カラフルダイビング・富戸ボート

ビーチとはまるで別世界の富戸ボート。港からも5分以内には到着するポイントばかり。
特にオススメは「ピラミッド」と呼ばれる漁礁を積み重ねたポイントです。しかも9月～5月限定開放ポイントです。他にも「マエカド」や「ボラ前」とソフトコーラルや魚の群れが期待できるポイントも。

パパラギがオススメする「アドバンスダイバーコース」

最大水深18mから40mへ！水中写真にナイトダイビングなどなど、ダイバーの幅を広げるアクティブコース！

いつかは行ってみたいリゾートダイブ。行く前に是非取っておきたいのが「アドバンスダイバー」のCカード。沖縄や海外のダイビングスタイルはほとんどが沖合に出るボートダイビング。ポイントの地形も当然ダイナミックで深度も深めです。

浮力調整のコースやディープダイビング講習などが内容に含まれているので、リゾートダイブでも快適に潜れるようになるでしょう！

冬休み～GWまででリゾートダイブを計画している方は「イイ海」の内に是非伊豆で取得する事をオススメします。

PAPALAGI
DIVING INSTRUCTION & TOURS

PADI® アドバンスコース

講習の流れ

1日
学科講習
パパラギ
各店にて
[集合] 10:00

日帰り
[1] PPBorDRS
セミナー（2ダイブ）
海洋実習 1日
東伊豆 又は 真鶴にて
[集合] 伊豆店 9:20
又は 湯河原駅 9:00

※海洋実習の際、トレーニングレコードをご持参ください。

2日間
初日
[2] 水中ナチュラリスト
[3] 水中写真セミナー
2日目
[4] ディープダイビング
[5] 水中ナビゲーション
海洋実習 2日
東伊豆にて [集合] 伊豆店 9:20

認定！

[料金]

PPBorDRSセミナー
講習料金 + 海洋実習費
<パパラギ> ￥19,250 <プレミアム> **￥16,250**

[料金に含まれるもの]
講習料金、海洋実習費(2ダイブ)

※Cカード申請は別途￥5,180

＋

東伊豆コース
講習料金 + 海洋実習費
<パパラギ> ￥49,000 <プレミアム> **￥39,000**

[料金に含まれるもの] 講習料金、海洋実習費(4ダイブ)、AOW申請料
[別途必要なもの] AOWマニュアル(￥6,228)、AOW必要教材
宿泊ご希望の方は1泊2食付 ￥8,000になります。

※価格は全て税抜き表示です。

講習日程

PPBセミナー 東伊豆

1月 1/4(土)、1/5(日)、1/12(日)、1/13(月祝)、1/25(土)、1/26(日) 2月 2/8(土)、2/9(日)、2/13(木)、2/23(日) 3月 3/14(土) 4月 4/4(土)、4/11(土)、4/12(日)、4/19(日) 5月 5/2(土)、5/10(日)、5/23(土)、5/30(土)、5/31(日) 6月 6/6(土)、6/7(日)、6/20(土) 7月 7/11(土)、7/12(日)、7/18(土)、7/23(木祝)

ドライスーツセミナー 東伊豆

1月 1/4(土)、1/5(日)、1/11(土)、1/12(日)、1/18(土)、1/19(日)、1/25(土)、1/26(日) 2月 2/15(土)、2/16(日)、2/22(土)、2/23(日) 3月 3/20(金祝)、3/21(土)、3/28(土)、3/29(日) 4月 4/4(土)、4/11(土)、4/12(日)、4/29(水祝) 5月 5/2(土)、5/3(日)、5/24(日)

アドバンス講習 東伊豆コース

1月 1/12(日)～13(月祝)、1/18(土)～19(日) 2月 2/1(土)～2(日)、2/15(土)～16(日)、2/29(土)～3/1(日) 3月 3/21(土)～22(日) 4月 4/4(土)～5(日)、4/11(土)～12(日)、4/25(土)～26(日) 5月 5/3(日)～4(月祝)、5/16(土)～17(日)、5/23(土)～24(日)、5/30(土)～31(日) 6月 6/6(土)～7(日)、6/20(土)～21(日) 7月 7/4(土)～5(日)、7/11(土)～12(日)、7/18(土)～19(日)、7/25(土)～26(日)

PAPALAGI
DIVING INSTRUCTION & TOURS

YU191218

エマージェンシー・ファースト・レスポンス(EFR)セミナー

大切な人を救うための世界で最も革新的な救急法/ファーストエイドプログラム

エマージェンシー・ファースト・レスポンス(EFR)とは？

もし目の前で倒れた人がいたら、最初の5～7分間に手当ができたかどうかで事故者のその後が左右されます。エマージェンシー・ファースト・レスポンス(EFR)は、心肺蘇生法(CPR)、AEDの使い方、ファーストエイドを身につけることができる応急手当のプログラムです。
最新のデータでは、救急時における蘇生措置は一般の人が行った場合でも医療従事者が実施した場合と効果に差はないといわれています。
大切な人を助けるための知識と技術を身につける。それがエマージェンシー・ファースト・レスポンスコースなのです。

最新の救命救急法は誰にでもできる！

EFRのプログラムは医療技術の進歩や様々な変化に合わせて、改善され続けています。
最近の変更では、人工呼吸より心臓マッサージを優先するように、「よりシンプルで、より効果的な」プログラムに改訂されました。パパラギでは、いち早くこの改訂を取り入れた講習を始めています。
目の前で起こった事故に対し、他人任せでは無く、誰でも「命を救う手助けが出来る」ことを知っていただくために、是非受講していただきたいコースです。

AED(自動体外式除細動器)って？

AEDは、患者の心臓に電気ショックを与える装置で、最近では公共施設や空港などに設置され、誰でも使用可能になっています。救急隊が到着する前にAEDを使った処置をすることが出来れば、命が助かる確率は大幅にUPします。

パパラギの「エマージェンシー・ファースト・レスポンス(EFR)」コースでは、「国際蘇生連絡委員会の基準に基づいた最新の救急法」とAED(自動体外式除細動器)の使い方を行います。

ダイバーもダイバーじゃない人も誰でも受講できます！

■ **講習料金**　定価　￥23,000 → パパラギ価格 **￥9,900**

パパラギダイビングスクールのＥＦＲコース 格安の理由

一般的にダイビングショップで提供するEFRコースは、レスキューダイバーの前資格として20,000～30,00円の講習料金で行われています。
一方、パパラギでは、自然をフィールドにするすべてのダイバーにとってEFRは必須の技術と考えています。
また、いざという時に大切な人を助けられるように、一人でも多くの方にこのスキルを身につけていただくため、どなたでも受講しやすい料金に設定しています。
毎年350名を越える方にEFRの指導経験を持つパパラギスタッフが、質の高い講習を提供します。

■ **別途必要なもの**

EFR参加者マニュアル(￥2,076)、バリアキーチェーン(￥1,378)、カード申請料(￥2,200)

■ **受講手順**

毎日開催!!

① お申し込み手続きとビデオにて自習(90分) …パパラギ各店にて
※ 18：30 までにご来店下さい。
② 自宅学習 (宿題)
③ EFR(CPR＆AED)実習…パパラギ各店にてAM 10:00～
※5分前に集合して下さい。

コース内容

- 救助をする際に自分の安全を確保するために
- 心肺蘇生法の方法
- AED(自動対外式除細動器)の使い方
- 出血をしている時の対処法
- 喉にものが詰まった時の対処法
- 怪我をしている人への対処法
- 包帯や三角巾の使い方
- 急に具合が悪くなった人への対処法　など

■ **EFR実習日程・場所**

2様名以上フリーリクエスト！　スタッフまでご相談下さい。

ご希望の日程を 3 つぐらい候補をあげて頂き店内スタッフにご相談下さい。
他学科(ＯＷ、ＲＤ等)の講習と重なる場合は、パパラギの他のお店で受講して頂くか、日程を調整して頂く場合がございます。ご了承下さい。

月　日(　)　集合 10:00　店開催

※表示価格は全て税抜きです。

お申し込み・お問い合わせはお近くのパパラギダイビングスクール各店まで

PAPALAGI
DIVING INSTRUCTION & TOURS
MI191206

救急法の指導員になろう！

EMERGENCY first response

エマージェンシー・ファースト・レスポンス（EFR）インストラクター取得コース

※ 子供のための救急法指導資格含む

ダイバーもダイバーじゃない人も、誰でもインストラクターになれる！！

ご家庭、職場、学校、各スポーツチームなどで活躍！

このEFRインストラクターコースでは、国際蘇生連絡委員会の規準に基づいた世界で最も革新的な救急法/ファーストエイドプログラムと、患者の心臓に電気ショックを与える装置であるAED（自動体外式除細動器）の使い方、そして子供の為の救急法を正しく教えることが出来るよう、知識を深め、レクチャー法や器材の取扱いなどを修得します。

医師のいない場で、もし「心停止」や「呼吸停止」で人が倒れたら、最初の5～7分間に何が出来たかでその後の事故者の全てが決定されます。

ダイビング時に限らず、ご家庭や職場等で起こった事故に対し、他人任せではなく、少しでも「命を救う手助け」が出来る人を一人でも多くするために、是非受講して頂きたいと思います。

■ 受講手順　① お申し込み手続きと自宅学習・宿題についての確認 …パパラギ各店にて

② 事前学習

a)「子供のためのケア」DVDを見ましょう。
※ DVDをご購入いただいても、お店でご覧いただいても結構です。

b) Care for Children マニュアル（CFCマニュアル）
セクション1.　1－35～1－37 「子供のためのケア」知識の復習をしましょう。

c) EFRインストラクターマニュアル
Independent Learning インストラクター・セルフスタディ・ナレッジレビューをしましょう。
（事前学習ナレッジレビュー）

「一次ケア・二次ケア」	「子供のためのケア」
A－45～A－52 a. 規準 b. 人体 c. 医療処置	A－21～A－22

③ 実習 2日間　実習当日は動きやすい服装でご参加頂きますようお願いいたします。

1日目	10:00　集合 CFC実習 他 18:00　終了予定	2日目	10:00　集合 理論学習+CPR・AED講習 18:00　終了予定

実習当日にもってくるもの・・・ EFRマニュアル、CFCマニュアル、EFRインストラクターマニュアル、バリアキット
一番上のランクのCカード（ダイバーの方）、EFRのCカード、筆記用具

■ 実習日程・場所

2020年

日程	開催店
2/1（土）～2（日）	藤沢店
5/30（土）～31（日）	東京店

日程	開催店
7/4（土）～5（日）	藤沢店
10/24（土）～25（日）	東京店

■ 講習料金　￥28,000

※その他 必要となるもの（税抜）

CFC申請料	￥2,200
EFRインストラクター申請料	￥8,160
CFCマニュアル	￥2,076
EFRインストラクターマニュアル（EFR-CFCインストラクターマニュアル付）	￥16,586
合計	￥29,022

私たちが担当します

工藤インストラクター

福田インストラクター

■ 参加資格　EFRコースを24ヶ月以内に受講している方。
ダイバーの人もダイバーじゃない人もどなたでも受講できます。

※ EFRインストラクター資格は毎年更新が必要です。更新料は￥7,600 となります。（2020年度現在）
※ 表示価格は全て税抜きです。

お申し込み・お問い合わせはお近くのパパラギダイビングスクール各店まで

PAPALAGI
DIVING INSTRUCTION & TOURS

MI191214

RESCUE DIVER “頼れるバディ”になろう!

おもしろくて、楽しくて、ためになる、レスキューコース!

まずは「自分で自分の面倒を見られるダイバーになる事!」
これがレスキューコースでの最初のステップ。(これだけでも充分価値あり!)
そして、思わぬトラブルに遭遇しても確実に判断、処理できるテクニックを習得します。
もちろん、「防止」に勝る救助はナシ!

ダイビングで予想されるトラブル防止のノウハウを「ダイバー心理」を始め、
科学的、理論に基づいたプログラムを実践と共に学べば、
あなたも “頼れるバディー”レスキューダイバーに!

RESCUE DIVE

PADI RESCUE DIVER CAN
BE A GOOD BUDDY !!
LET'S GO RESCUECOURSE

手順

1.申込み
マニュアルを受け取り、自宅学習(マニュアル各章末の「知識復習問題」を学科当日までに全て記入)。
学科講習、海洋実習の日程もご予約ください。

2.学科講習
パパラギの各店にて
①ビデオ学習　90分
②学科講習　3〜4時間　「知識復習問題」答え合わせ+クイズ問題、昼食後 ファイナルテスト

3.海洋実習(2日間)
レスキューコースは体力・体格などに関係なく取得できるものです。誰でもちょっとした“知恵”と“技術(コツ)”があれば、“基本レスキューが出来る頼れるバディ”になるのです。

そんな海洋実習は
- 楽しく、おもしろい!
- “なるほど、こりゃあスゴイ!”の目からウロコ!
- そしていつの間にか、ダイビングに自信が持てる!・・・そんな2日間です!!

海洋実習 集合
伊豆店　AM9:20

海洋実習 日程
2020年1月 1/12(日)〜13(月祝)　2月 2/1(土)〜2(日)　3月 3/14(土)〜15(日)
4月 4/11(土)〜12(日)　5月 5/5(火祝)〜6(水祝)、23(土)〜24(日)、30(土)〜31(日)
6月 6/6(土)〜7(日)、20(土)〜21(日)　7月 7/11(土)〜12(日)、25(土)〜26(日)

料金
【講習料金】<パパラギ>￥50,000　<プレミアム>￥40,000
レスキュー講習料・申請料込み
【海洋実習費】パパラギ/プレミアム　￥20,000
海洋実習費、シリンダー、ウエイト込み
※プロコースお申込の方は、海洋実習費のみのお支払いとなります。
※別日程等を御希望の方はスタッフまで御相談ください。平日は2名様からフリーリクエストOK!
※宿泊ご希望の方は1泊2食付き￥8,000になります。

参加資格
アドバンスダイバー、EFRコース受講済みの方

別途必要なもの
・教材・・・レスキューマニュアル(￥6,127)、PADIポケットマスク(￥3,825)
ご希望の方はレスキューダイバーDVD(￥4,589)
・申請用の写真3×4cmを1枚

お問い合わせ、お申し込みはお近くのパパラギ各店へ!

※表示価格は全て税抜きです。

PAPALAGI
DIVING INSTRUCTION & TOURS

MI191220

目指せ！プロダイバー！

PADI ダイブマスターコース

DIVE MASTER PADI



ダイブマスターコース（イコール）＝プロを目指す人のためだけのコース

…って思っていませんか？

実は・・・

- □ 友人・家族などのダイバーと、より安全なダイビングを楽しむためのスキル・知識を得たい方
- □ 何かにトライ！何かを身につけることで自分自身や人生に自信を持ちたい方
- □ 遊びの達人を目指す方
- □ 週末や余暇を利用して海で活動したいと思っている方
- □ そして何もかも忘れてダイビングにどっぷりつかりたいという方

…そんな方にもオススメのコース！ダイビングの楽しさがここから更に広がります！

もちろん、こんな方にもオススメです！

- □ 将来ツアーガイドをやってみたい方
  このコースを受講する事で、トラブルの防止や回避など引率する際に必要なテクニックを学ぶことができます。
- □ 将来的に、インストラクターを目指している方
  次のアシスタントインストラクターコース、インストラクターコースへ参加するにはダイブマスターが必要です！

PADIダイブマスターになるとできること

① 認定アシスタントとして活躍できる　② ダイビングツアーを開催できる

PAPALAGI
DIVING INSTRUCTION & TOURS

PADI 5STAR

MB130731

PADI

ダイブマスター認定コース

DIVE MASTER PADI

めざせ！　ダイビングプロフェッショナル！

このコースに参加をオススメしたい人

1. ダイビングにもっと自信をつけたい人
2. 遊びの達人を目指す人
3. 何かにトライ！何かを身につけることで自分自身や人生に自信を持ちたい人
4. 自分の家族、恋人、友人達とダイビングを楽しむときに、ケアができたり、リーダーとして楽しみたい人
5. 将来ガイドをやってみたい人
6. インストラクターになりたい人
7. そして何もかも忘れてダイビングにどっぷりつかりたいという人

以上の7項目の中に1つでもあてはまる人は、ぜひ参加しよう!!

ダイブマスター（DM）コースとは？

ダイブマスターの資格を取得するということは、決してプロを目指す人のためだけにあるわけではありません!!

たとえば、ダイビングの楽しさや喜びをなんの不安や混乱を持たず、とことん堪能したい！　自信を持って遊びたい!
そんな遊びの達人を目指す人にも最適なコースです。

何故パパラギで ダイブマスターコースか？

ダイブマスターコースではOWコースのアシスタントとしての実習スキルがある以上、常にOWコースが開催されているスクールでなければダイブマスター認定のコースがスムーズにすすみません。パパラギは一年中開催可能。年間1,000人近いOW認定があるため、スムーズに、しかも自分のスケジュールに合ったペースで受講することが出来ます。

ダイブマスターには**特典もあります！**

ダイブマスターになった後は5～20%OFFで参加出来るファンダイビングツアーがあります。また器材・グッズなどがパパラギ価格より最大で20%OFFで購入する事が可能になります！

参加資格

1. PADI レスキューダイバー以上（もしくは同等の資格として認定を受けている事）
2. 18歳以上
3. 40本以上の海洋ダイブの経験証明（ログブック等）　※ダイブマスター認定前に60ダイブの経験が必要になります。

学　科

＜自宅学習＞　DMマニュアル1～9章「ナレッジレビュー」を完全記入をして下さい。

↓

「ナレッジレビュー」が不完全なまま学科に参加する事のないようにお願いします

↓

＜学科＞（パパラギ各店にて）

①1～9章の「ナレッジレビュー」の提出とチェック。
② 「ダイブマスター」DVDを見ましょう。
③ ファイナルエグザム（120問中90問以上正解で合格です）

必ず予約を取って下さい。パパラギ各店にてAM10：00～14：30終了予定（平日・週末とも）

プール・海洋実習

※上記 学科 を終了してから参加できます。

＜DVD＞ OWプール実習お申し込み時に、基本24スキルのDVDを見ましょう。

↓

＜OWプール実習＞　2回の参加。2回の間に体力・スキルの両評価と試験実施。内容は下記参照。

↓

＜OW海洋実習＞　OW海洋実習2日間4ダイブのアシスタント実習。

↓

＜SPコース＞　P.P.B.、ドライスーツSP、水中フォト、レックSP、ボートSPなどのSPコース、AOW講習のどちらか1日又はRD講習の2日目にアシスタントとして参加。1日間。

↓

＜ファンダイブ又はセミナーコース＞　アシスタントとして参加。1日間。

↓

＜ディープ、サーチ & リカバリーコース＞ 1日参加。

↓

＜ダイブマスタープログラム ワークショップツアー＞ 1日参加。

↓

＜水中地図作成ツアー & レスキュー評価 ＞ 2日参加。

※コース内容を充実させたものにしていただく為に、極力海洋実習をする前にプール実習に参加されるようおすすめいたします。
※スキル評価があります。トレーニングにご参加の人数比はインストラクター1名に対し、2名までとさせて頂きますので、お早めにご予約下さい。

体力・スキル評価と試験

①400m水泳 （プール）
②15分間立ち泳ぎ ※最後の2分間は手を水面から出す （プール）
③800mシュノーケルスイム （プール）
④100m疲労ダイバー曳行 （プール）
⑤器材交換 （プール）
⑥基本24スキル （プール）
⑦レスキュー評価 （海洋）

課題提出



①水中地図作成
②緊急アシストプラン

DMコースが終了するまでに提出が必要です。

ダイブマスターコース　プールについて　（必ずプール参加する前に必ず読んで下さい）

はじめに・・・

下記の順序、スケジュールにそって体力テストを行います。当日クリアできるように準備をしておいて下さい。
そして1日の流れの中でスケジュール通り行える事も、ダイブマスター“管理とコントロール”能力の評価となります。
OWコースのプール終了後、OW生徒さんと一緒に担当インストラクターは各店へ戻りますので、
OWプール講習終了後のスキル評価の実施や補講はできません。よく体調を整えてのぞんで下さい。
必ず水着とラッシュ等を着用して下さい。

＜プール初日＞

1）全くの初心者であるOW生徒さんは準備にある程度時間がかかります。プールサイドへの集合及びフリップチャートを使った説明をしている間、立ち泳ぎ、400m水泳を実施します。
2）基本24スキルは、コース中にOW生徒さんと同様に一緒に行います。ここでのスキルを再確認して下さい。
3）昼食時、OW生徒さんにロビー集合時間をインフォメーションした後、100m疲労ダイバー曳行を実施します。集合の時と同様、OW生徒さんは時間がかかりますし、シャワーを浴びたりといった時間もありますのでダイバー曳行が終了した後でスキルの練習をして下さい。

＜プール2日目＞

1）初日同様時間帯で、800mフリッパー実施。終了次第OW生徒さん達に合流。
2）コース中にOW生徒さんと一緒に行いながら24スキルのデモンストレーションスキルの評価を受けます。
3）昼食時、初日同様インフォメーションした後、器材交換を実施します。

> これらはおおよそのスケジュールです。各参加者の体調他、スキルの成熟度合いによっては若干前後します。
> いくつかのスキル、課題はいわゆる「初心者」であるOW受講者の着替えや準備などが時間がかかる部分を利用して行われます。
> もちろん休憩をはさみながら行いますが、比較的長時間水に浸かっていることになるので、保温に十分注意してください。
> プールの水温は約25度、浮力の問題で立ち泳ぎや水泳などウエットの着用を禁じられている課題もあります。
> （ラッシュカード等のインナーは浮力が発生しない為使用が許可されています。）

コーススケジュール

Ⅰ．自宅学習　※<u>病歴診断書</u>を学科試験前までに提出
↓
Ⅱ．学科試験
↓
Ⅲ．（1）実習（プール・海洋）終了 ＋ （2）体力スキル評価合格 ＋ （3）提出物完成提出
↓
Ⅳ．　認定!!　DM申請の時は・・・　※ガイドを行なう方は別途保険加入が必要です。（詳しくはスタッフまで）
（1）PADI　JAPANへの年会費口座振替依頼書の記入が必要なので、銀行届出印と口座番号の控えをお持ちください。（2年目以降の年会費は自動引落になります）
（2）手続きに必要なもの・・・PADI提出用写真３×４cmを２枚、AOW・RD・EFRのCカード

料　金

＜基本料金＞

①ダイブマスタークルーパック・・・￥42,313
※インストラクターマニュアル、ダイブマスターマニュアル、エンサイクロペディア、ダイビングエデュケーションログ（プロ）、ダイブマスタースレートセット（4枚組）、ホログラムデカール（緑）が入ってます。<u>ホログラムデカールは申請時に必要となります。</u>

② オフラインｰeRDP・・・￥4,230（補助教材）

③ PADIへの申請料・・・￥23,380

＜実習コース別料金/インターンシップコース＞

※海洋実習は参加パターンによって異なる為、以下の料金をその実習の申込、予約の際にお支払ください。

④講習料金　・・・・・・・・・・・・・・・・・・・・・・￥59,000（パパラギ）、￥39,000（プレミアム）

⑤プール実習×２回　・・・・・・・・・・・・・・￥30,000

> ※上記①～⑤の合計金額**￥158,923（パパラギ）**、**￥138,923（プレミアム）**はお申込時にお支払ください。

⑥海洋実習費
a）OW日帰りコース　・・・・・・・・・・・・・・・・・・・・・・・・・・・・・・・￥16,250
b）OW1泊2日コース　（1泊朝夕食付）　・・・・・・・・・・・・￥40,500
c）ファンダイブ・・・・・・・・・・・・・・・・・・・・・・・・・・・・・・・・・・・￥16,250
d）セミナー（SP、AOW、RD）　・・・・・・・・・・・・・・・・・・・・￥16,250 ※ボートSPは対象外です。
e）ディープ、サーチ＆リカバリーコース　・・・・・・・・・・・・・￥16,250
f）ダイブマスタープログラム ワークショップツアー・・・・￥16,250
g）水中地図作成ツアー＆レスキュー評価 1泊・・・・・・ ・￥40,500（日帰り参加可 ￥16,250/日）
※2泊以上利用の場合は日数分の実習費、宿泊代（1泊2食付￥8,000）が追加になります。

＜追加料金（追加試験が発生した場合）＞

プールでの体力テストでプール講習1回追加の場合（￥8,000/回）

※表示価格は全て税抜きです。

＜キャンセル料金＞

プール海洋実習費は通常のツアーキャンセル規定に基づく。
※参加開始後の途中キャンセルの場合、講習料金の返金はできません。

PADI アシスタントインストラクターコース

アシスタントインストラクターコース（イコール）＝プロを目指す人のためだけのコース

…って思っていませんか？

実は・・・

- □ ダイビングを通してもっと自分に自信をつけたい方
- □ 友人・家族などのダイバーと、より安全なダイビングを楽しむためのリーダーとなりたい方
- □ 遊びの達人を目指す方
- □ 週末や余暇を利用して海で活動したいと思っている方

そんな人にもオススメ！ダイビングの楽しさがさらに広がります。

もちろん、こんな方にもオススメです！

- □ 現在ツアーガイド・講習アシスタントとして活動されているダイブマスターの方
  このコースを受講する事で、インストラクションのテクニックが身に付き、的確なブリーフィング＆デブリーフィングができるようになります。
  また、正しいスキルアドバイスのテクニックを身に付けることができます。
- □ 将来的に、インストラクターを目指している方
  次のインストラクターコース参加には、アシスタントインストラクターの資格が必要です。

PADIアシスタント・インストラクターになるとできること

① インストラクターの元で、学科講習を行なう事ができる
② インストラクターの元で、OWコースの水面スキルの評価ができる
③ PPB SPコースを教えて、認定をすることができる
④ ディスカバースクーバ体験（プール又は限定水域）を指導できる
⑤ 器材SPコースを開催する事ができる
⑥ EFRコースを開催する事ができる
※⑤、⑥については該当するトレーニングコースを受講した後になります。

私達がコースを担当します

渡辺インストラクター（MI）

矢野インストラクター（IDC）

佐伯インストラクター（IDC）

山本（邦）インストラクター（IDC）

藤田インストラクター（IDC）

宮本（祐）インストラクター（IDC）

栗原（健）インストラクター（IDC）

矢城インストラクター（IDC）

山下インストラクター（IDC）

PAPALAGI
DIVING INSTRUCTION & TOURS

MI190317

アシスタントインストラクターコース（ＡＩ）

PADI Assistant Instructor

ダイビングインストラクターの第一歩！

1．参加資格

- PADIダイブマスター、または他ダイバー指導団体でリーダシップレベルの認定※
- ナイト、ディープ、ナビーゲションダイブ経験者
- １８才以上
- ダイバーと認定されてから6ケ月以上、６０本以上のダイブ経験
- 2年以内のEFR講習受講

※PADIダイブマスターでない場合は、PADIダイブマスターコースのレスキュー評価スキル修了と、他団体から発行されたエントリー から リーダーシップレベルまでの認定に関する書類を提出する。

2．参加の準備　※この準備がそろったところでコース参加となります。

1．申し込み店にてインストラクターがチェック → AIコース初日に持参する

☐ ①病歴書（PADI指定、１年以内のもの）提出　☐ ②ダイビング経歴書（書式は自由です）提出
☐ ③最終ダイブのログブックのコピー提出
☐ ④Cカード両面コピー提出 （OW、AOW、EFR、RD、DM） ※EFRは2年以内の受講

2．コース参加前　各店学科までにそろえておくもの

≪プロレベルダイビング器材≫

☐ ダイブコンピューター　☐ ナイフ　☐ ホイッスル　☐ フード　☐ 予備マウスピース
☐ 水中ライト　☐ シグナルフロート　☐ OCTホルダー　☐ FAキット

≪教材≫

☐ IDCクルーパック（￥74,278）
☐ 限定水域レッスン準備スレート　4～5枚 （￥1,782/枚）
☐ OWトレーニング ダイブレッスン計画スレート 4～5枚（￥1,782/枚）
☐ PADIインストラクターマニュアル （￥20,241）
☐ PADIスキル練習/ダイブプランニングスレート（￥1,127）
☐ オフライン-eRDP（￥4,230）
☐ エンサイクロペディア （￥14,481）
☐ ダイビング・ナレッジ・ワークブック （￥4,435）
☐ ディスカバー・スクーバ・ダイビングインストラクター用キューカード（￥1,338）

※オープンウォーター（OW）マニュアル（テーブル付）からダイブマスター（DM）マニュアルは必ずご持参下さい。

3．学科当日（コース開催前）までに各個人で必ずやっておくこと

下記の内容・やり方などが少しでもわからない事がある場合はコース開始日より余裕を持ってスタッフに必ず聞いてください。
1日では出来ない作業です。

☐ （1）「Instructor Development Course Lesson Guides」（DVD）をパソコンにインストールし、**オンライン・プレゼンテーションを見ておく**。
☐ （2）「PADIガイド・トゥ・ティーチング（Instructor Development）」の以下のワークシートを**必ず終了**しておく。（理解しておく）
　・SOWT分析 ワークシート
　・ダイバー獲得 マーケティング・プラン ワークシート
　・継続教育 マーケティング・プラン ワークシート
☐ （3）・規準問題①　・5教科問題①　をパパラギ各店で受け取り、**終了させた上でコース参加前学科を受講**しておく。
☐ （4）インストラクターマニュアルを読み、紙版の方はインデックスを貼っておく。
※OWSIまで進まない方は、規準問題①のみです。
☐ （5）必要器材を必ず準備をしチェックする。また各マニュアル類は熟読しておく。

4．コース参加前　学科

上記（3）の準備が整った時点で、各店にて**アシスタントインストラクター（AI）コース参加前学科**となります。必ず予約を行って下さい。ご都合の良い2～3時間。ただし、土・日PM2：00以降と平日PM6:00以降を除きます。IDCスタッフインストラクターが答え合わせを行います。その際、PADIインストラクターマニュアルとPADIガイド・トゥ・ティーチング持参して下さい。

MI191214

5. 詳細

＜日程＞　2020年　① 2/8(土)～9(日)・2/15(土)～16(日)
② 3/14(土)～15(日)・3/21(土)～22(日)
③ 10/10(土)～11(日)・10/17(土)～18(日)
④ 10/31(土)～11/1(日)・11/7(土)～8(日)

＜集合時間＞　**1日目　開催店　AM10:00～**
※1日目の集合場所と担当インストラクターは後日発表します。
※初日にスケジュール、課題をお渡しします。

＜講習料金＞　**￥90,000**
料金に含まれているもの：講習料金、施設使用料、シリンダー・ウエイトレンタル料
別途必要なもの：申請料￥11,920（パパラギ各店にてお支払い）

※プール、海洋の講習地、集合時間等の詳細は担当までお尋ね下さい。
※宿泊される場合は自費となります。（宿泊+朝食も承ります。￥5,900）
※最少催行人員は4名からの開催になります。（開催日1か月前に決定）

＜まとめ＞
お申し込み（書類の提出）
↓
必要教材のご用意
↓
自宅学習
↓
パパラギ各店にて参加前学科
↓
アシスタントインストラクター(AI)コース4日間

NEWS!

アシスタントインストラクター
体験見学コース！

実際の海洋実習に参加し、
このコースの楽しさを体験します！
＜集合＞伊豆店 AM 9:20
＜講習料金＞¥13,250（2ﾋﾞｰﾁﾀﾞｲﾌﾞ）
＜参加資格＞　ダイブマスター以上
日程は御相談ください。

まだ少し不安のある方へ！

補講パッケージコース

海洋実習（4ダイブ）2日間
1泊2食付き　￥40,000

日程はAI担当スタッフにご確認ください。

※表示価格は全て税抜きです。

＜パパラギ担当スタッフよりお願い＞
提出物等は、コース初日に持参下さい。書類が揃わない状態ですと参加できなくなります。
必ず漏れの無いようチェックをお願いします。

PAPALAGI
DIVING INSTRUCTION & TOURS
MI191214

このコースを修了し、IE試験に合格するとあなたもダイビングインストラクター！

PADI インストラクターコース

インストラクターコース

＝（イコール）職業としてダイビングインストラクターを目指す人達のためだけのコース

…って思っていませんか？

実は…

- □ 遊びのダイビングをとことん追及したい方
- □ 友人・家族などのダイバーと、より安全なダイビングを楽しむためのリーダーとなりたい方
- □ 週末や余暇を利用してインストラクション活動をしたいと思っている方
- □ 自分にもっと自信をつけたい方
- □ 自分自身の成長や行動、知識、教養の幅を広げたい方

こんな方にも多く受講されています！

Colum

例えば、アメリカの教育審議会の認可により、全米にある各大学にてPADIのスクーバコースが、大学の単位取得のひとつとして認められており、中には大学教育者がPADIインストラクターの資格を有している例もあります。
アメリカ教育審議会の認可しているダイビング指導団体はPADIのみです。

残念ながら、日本の現状はまだここに到達していません。
しかし四方を海に囲まれた日本でも近い将来、こういう時代がやってくる事は間違いありません。
PADIインストラクター資格を取得する事が、これからの社会やあなた自身の人生の幅に大きな影響を与え、新しい世界が広がる事でしょう。

私達がコースを担当します ※CD監督の下コースを開催します

渡辺インストラクター（ME）

矢野インストラクター（IDC）

牧田インストラクター（IDC）

山本（邦）インストラクター（IDC）

原原（健）インストラクター（IDC）

宮本（祐）インストラクター（IDC）

矢城インストラクター（IDC）

山下インストラクター（IDC）

佐久間インストラクター（CD）

PAPALAGI
DIVING INSTRUCTION & TOURS

PADI インストラクター養成コース
（OWSIプログラム）

1．参加資格

- 1. PADIアシスタントインストラクター　2. EFRインストラクター
- 広く認められているリクリエーションダイバー指導団体に6か月以上所属している現役のインストラクター

2．参加の準備　※この準備がそろったところでコース参加となります。

1．申し込み店にてインストラクターにチェックしてもらい　→　OWSIコース初日に持参する

☐ ①病歴書（PADI指定）（1年以内のもの）　提出
☐ ②ダイビング経歴書（書式は自由です）　提出
☐ ③Cカード両面コピー　提出　（OW、AOW、EFR、RD、DM、AI）　※EFRは2年以内の受講
☐ ④最終ダイブのログブックのコピー　提出

※パパラギダイビングスクール主催のAIコースにて参加前に提出された方は不要です。

2．コース参加前　各店学科までにそろえておくもの

≪プロレベルダイビング器材≫

☐ ダイブコンピューター　☐ ナイフ　☐ ホイッスル　☐ フード　☐ 予備マウスピース
☐ 水中ライト　☐ シグナルフロート　☐ OCTホルダー　☐ FAキット

≪教材≫

☐ IDCクルーパック　（￥74,278）
☐ 限定水域レッスン準備スレート　4～5枚　（￥1,782/枚）
☐ OWトレーニング ダイブレッスン計画スレート 4～5枚（￥1,782/枚）
☐ PADIインストラクターマニュアル　（￥20,241）
☐ PADIスキル練習/ダイブプランニングスレート（￥1,127）
☐ ディスカバー・スクーバ・ダイビングインストラクター用キューカード（￥1,338）
☐ オフライン-eRDP（￥4,230）
☐ エンサイクロペディア　（￥14,481）
☐ ダイビング・ナレッジ・ワークブック　（￥4,435）

※ オープンウォーター（OW）マニュアル（テーブル付）からダイブマスター（DM）マニュアルは必ずご持参下さい。

3．コース開催前までに各個人で必ずやっておくこと　※AIコースの時とほぼ同じです。

内容・やり方などが少しでもわからない事がある場合は、コース開始日より前に余裕を持ってスタッフに必ず聞いてください。
1日では出来ない作業です。

☐ （1）「Instructor Development Course Lesson Guides」（DVD）をパソコンにインストールし、**オンライン・プレゼンテーションを見ておく。**
（理解しておく）

☐ （2）「PADIガイド・トゥ・ティーチング（Instructor Development）」の以下のワークシートを**必ず終了**しておく。

・SOWT分析 ワークシート
・ダイバー獲得 マーケティング・プラン ワークシート
・継続教育 マーケティング・プラン ワークシート

☐ （3）・規準問題①　・5教科問題①　をパパラギ各店で受け取り、**終了させた上でコース参加前学科を受講**しておく。
☐ （4）インストラクターマニュアルを読み、紙版の方はインデックスを貼っておく。
☐ （5）必要器材を必ず準備をしチェックする。また各マニュアル類は熟読しておく。

MI191214

4. プログラム内容

＜日程＞

2020年

① 1/25(土)～26(日)・2/1(土)～2(日)

② 3/7(土)～8(日)・3/14(土)～15(日)

③ 5/5(火祝)～6(水祝)・5/9(土)～10(日)

④ 11/14(土)～15(日)・11/21(土)～22(日)

＜担当＞ 佐久間 コースディレクター

＜集　合＞ **1日目 藤沢店 AM10:00～**

※初日にスケジュール、課題をお渡しします。

※プール、海洋の講習地、集合時間等、詳細は担当までお尋ね下さい。

＜講習料金＞ **￥134,500**

料金に含まれているもの： 講習料金、施設使用料、シリンダー・ウエイトレンタル料、1泊2食

別途必要なもの： 申請料￥25,650(パパラギ各店にてお支払い)

※最少催行人員は4名になります。(開催日4週間前に決定いたします。)

OWSIコース終了後、PADI本部が開催する資格評価コース「IE(インストラクターエグザミネーション)」に参加する場合、以下が必要となります。

① 参加前条件として100本以上の経験ダイブ(ログ記載)。

② PADIへ支払うIE参加費(￥94,000)と現地実費(シリンダー、施設使用料、宿泊代等)。

5. ま と め

①現在ダイブマスターの方

AIコース＋OWSIプログラム＋IEの流れ

お申し込み
↓
必要教材のご用意
↓
自宅学習
↓
各店にて参加前学科
↓
AIコース(4日間)＋OWSIプログラム(4日間)
↓
IE登録手続き・参加(2日間)
↓
IEで合格！⇒インストラクター!!

②現在アシスタントインストラクターの方

OWSIプログラム＋IEの流れ

お申し込み
↓
必要教材のご用意
↓
自宅学習
↓
OWSIプログラム(4日間)
↓
IE登録手続き・参加(2日間)
↓
IEで合格！⇒インストラクター!!

参加して良かった！

補講パッケージコース

IE(インストラクターエグザミネーション)合格に向けて、2日間4ダイブで完成度の高い補講を目指します。
また、実際に初心者講習やアシスト、そしてツアー担当等における安全の基本を身につけます。

海洋実習(4ダイブ)2日間
料金￥40,000 1泊2食付き

日程はコースディレクターにご確認ください。

※表示価格は全て税抜きです。

＜パパラギ担当スタッフよりお願い＞

提出物等は、コース初日に持参下さい。書類が揃わない状態ですと参加できなくなります。
必ず漏れの無いようチェックをお願いします。

PAPALAGI
DIVING INSTRUCTION & TOURS

プロコース

professional diver cource

OPEN WATER SCUBA INSTRUCTOR PADI

現在OWの方（AOW～OWSI）

AOW（3日）→ RED（2日）→ DM（10日）→ AI（4日）→ OWSI（4日）

EFR（1日）　EFRI（2日）

プレミアム	￥505,761	20%OFF!	プレミアム ￥405,571
パパラギ	￥548,761		パパラギ ￥439,971

＜料金に含まれるもの＞
- AOW、EFR、RD、DM、EFRI、AI、OWSI各コースの講習料金と申請料
- DMコース/プール2日分
- PPB orDRS +AOW海洋実習費

・AOW～DM

プレミアム	￥205,331	10%OFF!	プレミアム ￥185,028
パパラギ	￥248,331		パパラギ ￥223,728

※DMまでのコースにはEFRI、AI、OWSIの講習料金、申請料は含まれません

現在AOWの方（RED～OWSI）

RED（2日）→ DM（10日）→ AI（4日）→ OWSI（4日）

EFR（1日）　EFRI（2日）

プレミアム	￥445,331	20%OFF!	プレミアム ￥357,143
パパラギ	￥475,331		パパラギ ￥381,143

＜料金に含まれるもの＞
- EFR、RD、DM、EFRI、AI、OWSI各コースの講習料金と申請料
- DMコース/プール2日分

・RED～DM

プレミアム	￥144,931	10%OFF!	プレミアム ￥130,599
パパラギ	￥174,901		パパラギ ￥157,599

※DMまでのコースにはEFRI、AI、OWSIの講習料金、申請料は含まれません

現在REDの方（DM～OWSI）

DM（10日）→ AI（4日）→ OWSI（4日）

EFRI（2日）

プレミアム	￥392,810	20%OFF!	プレミアム ￥314,992
パパラギ	￥412,810		パパラギ ￥330,992

＜料金に含まれるむもの＞
- DM、EFRI、AI、OWSI各コースの講習料金と申請料
- DMコース/プール2日分

素晴らしい特典
- ツアー　プレミアム価格から更に＜日帰り＞ 10%OFF
  ＜1　泊＞ 5%OFF
- 物品購入 パパラギ価格から 5%～20%OFF

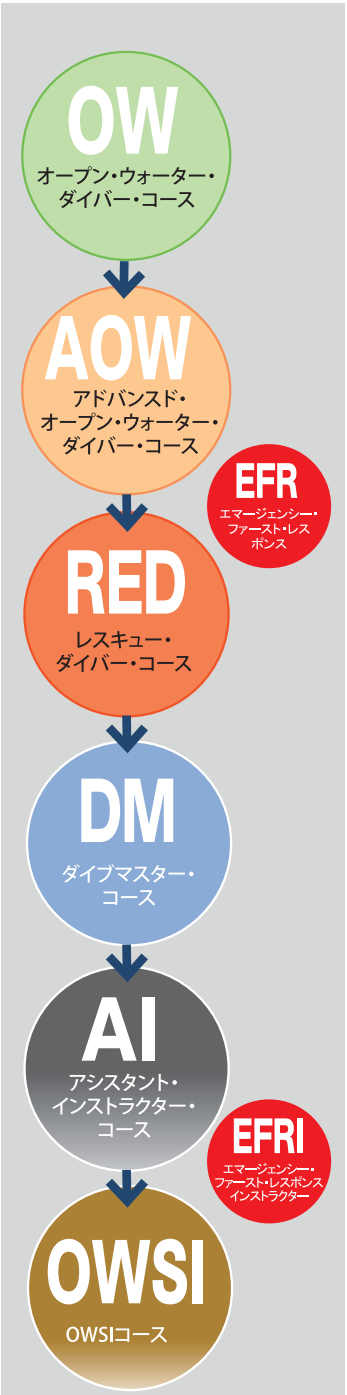

※ダイブマスターにエントリーする際に、最低40本、認定までに60本の経験が必要になります。　※プロコースにお申込から6ヶ月以内にレスキューコースを取得してください。

その他に必要なもの

- 各コースの教材
- 現地までの交通費
- 食事（昼食など）
- 宿泊をご希望される方は宿泊費(ご予約が必要となります)
- 各Cカード申請用顔写真
  （カラー写真、タテ4cm×ヨコ3cm、帽子サングラス不可）
- レスキューコース海洋実習費 …東伊豆 ￥20,000
  （シリンダー・ウエイトレンタル、施設使用料込み）
- IE参加費　￥94,000と現地実費

・ダイブマスターコース各種海洋実習費
（海洋実習は最低8日必要です。詳しくはDMコースチラシをご覧下さい。）

OW講習2日4ダイブ（1泊2食付￥40,500、日帰り16,250/日）
SP2ダイブ ￥16,250
ファンダイブ2ダイブ ￥16,250
ディープ、サーチ&リカバリー2ダイブ ￥16,250
DM ワークショップツアー2ダイブ ￥16,250
地図書きツアー&レスキュー評価 2日（1泊2食付￥40,500、日帰り16,250/日）

※ダイブマスターコースで追加トレーニングや追試が必要な場合、別途料金が発生します。
（詳細はスタッフまで）

【表示価格は全て税別になります。】

PAPALAGI
DIVING INSTRUCTION & TOURS
MI191219

PPBスペシャルティー

PeakPerformanceBuoyancy
～最高の浮力調整～

中性浮力が上手になるスペシャルティー

サンゴや水中生物を傷つけないダイビングのコツを覚えてみよう！

まだ潜降や浮上が苦手、中性浮力が なかなか上手く出来ないという不安を持っている人や、水中でピタリと止まって魚と一緒にホバーリングしたい人などそんな人達にもってこいのコースです!! 効率の良いフィンキックを身につけてエアーも長持ち！

ひと蹴り1本何百年？！

サンゴの中には数百年を経て成長したと思われるものも存在しています。
また、1年で直径わずか0.5cm～2cm、高さ0.25～0.75cmしか成長しない種も多いのです。
中性浮力のとれないダイバーのひと蹴り“ポキッ!!”がサンゴの何百年の成長を止めてしまうこともあるのです！

■ 開催場所・集合時間

学科講習
月　日（　）　店　：

海洋実習
月　日（　）　伊豆店　9:20

■ 日程　2020年

1月	4(土)、5(日)、12(日)、13(月祝)、25(土)、26(日)
2月	8(土)、9(日)、13(木)、23(日)
3月	14(土)
4月	4(土)、11(土)、12(日)、19(日)
5月	2(土)、10(日)、23(土)、30(土)、31(日)
6月	6(土)、7(日)、20(土)
7月	11(土)、12(日)、18(土)、23(木祝)

イベント開催！
● の日はパパラギ祭り
● の日はWATER BORN フェスティバル

■ 料　金　＜パパラギ＞ ￥19,250　＜プレミアム＞ ￥16,250
含まれるもの ： 講習費、海洋実習費、2ビーチDIVE、シリンダー、ウエイトレンタル代
別途必要なもの ： AOWマニュアル(￥6,228)、申請料(￥5,180)

■ 参加資格　オープンウォーターダイバー以上
※ドライスーツ初使用の方はドライスーツセミナーを受講されてからご参加下さい。

■ 参加手順　①申込みの際に学習用ビデオ(約30分)をお店で必ずご覧下さい。参加前のイメージトレーニングとして大切です。
②実習ご参加前に、あらかじめナレッジレビュー(知識の復習)を予習し、パパラギ各店にて30分程度の簡単な学科を受講してください。※要予約
※海洋実習にはトレーニングレコードもご持参ください。

※価格は全て税抜き表示となります。

PAPALAGI
DIVING INSTRUCTION & TOURS

YU191112

器材スペシャルティー

器材の知識が増えれば、ダイビングスキルもアップ！

夢にまで見たリゾートでのダイビング。
いざ、ボートの上でセッティング！
「大変！レギュレーターのあたりからエアーもれ！」 さあ、どうしよう！？

フィンキックがちょっと苦手…。
いつも潜降が緊張する…。
エアが早いのをどうにかしたい…。
泳いだ後ろはベラだらけ…。
そんなダイビングの悩みもこのコースで解決！

また、トラブル回避テクニック、マメ知識、器材の手入れ方法や長持ちさせる方法など
お役立ちスキル情報も満載です。海が更に待ち遠しくなること間違いなし！

■ 料　金＜パパラギ＞　¥13,000
＜プレミアム＞　¥13,000 → **無料！**
講習料金に含まれないもの ： 申請料(￥5,180)

■ 日程・時間・開催場所

月　日　10：00～　店にて

■ 用意するもの　**筆記用具、マスク、スノーケル**

※価格は全て税抜き表示となります。

お問い合わせ、お申し込みはパパラギダイビングスクール各店まで！

PAPALAGI
DIVING INSTRUCTION & TOURS
MI191207

エンリッチド・エアスペシャルティー

安全と楽しみがぐんとアップする、一歩進んだダイビングを体験

エンリッチドエアは、普通の空気よりも酸素を多くしたミックスガス。
特にダイブクルーズなどで本数を多く潜るスタイルや沈船ダイブなどアドベンチャーなダイビングが人気の海外ではすでに常識となっています。
エンリッチドエアを使ったダイビングのポイントや、安全に使うコツを身につけて、ぜひその違いを体感してください！

- 減圧症のリスクを軽減できる！
- ダイビング後の疲労感が少ない！
- 水中写真の撮影でピントが合いやすい！
- 減圧不要限界が長くなる！

■料金　＜パパラギ＞ ￥21,250　＜プレミアム＞ ￥18,250
含まれるもの ： 講習費、海洋実習費、2ビーチDIVE、シリンダー、ウエイトレンタル代
含まれないもの ： エンリッチマニュアル(￥3,141)、申請料(￥5,180)

■必要なもの　ダイブコンピューター　※エンリッチドエア対応のダイブコンピューター

■参加手順　実習ご参加前に、DVD(約30分)と簡単なナレッジレビュー(知識の復習)を予習し、パパラギ各店にて計1時間程度の学科を受講してください。
この時、ダイブコンピューターを使いますのでお持ちください。

■参加資格　オープンウォーターダイバー以上
※ダイビングブランクのある方はリフレッシュダイブが必要になります。
※ドライスーツ初使用での参加はできません。

※東伊豆エリアでは富戸、伊豆海洋公園(IOP)、赤沢にて講習を行います。海況不良等で左記ポイントにて潜れない場合は開催が出来なくなりますのでご了承ください。

※価格は全て税抜き表示となります。

PAPALAGI
DIVING INSTRUCTION & TOURS
MI191206

ボート・ダイバー・スペシャルティー

初心者のためのボートダイビングレッスン!!

ボートダイビングに必要なテクニックを学び、ボートダイバーとしての基本を身に付けます。
ボートエントリー、ラダーエキジット等に伴うスキルテクニックはもちろん、ボートダイビング特有のアンカーラインや潜降ロープを使っての潜降手順、ダイブプラン、そして存在するリスク等について実践を通してインストラクターから学び、ボート上で慌てない為のテクニックを学ぶコースです。

■料金　＜パパラギ＞ ￥27,750　＜プレミアム＞ ￥24,750

含まれるもの ： 講習費、海洋実習費、2ボートダイブ、シリンダー、ウエイトレンタル代
別途必要なもの： AOWマニュアル(￥6,228)、申請料(￥5,180)

■参加手順　実習ご参加前に、あらかじめ簡単なナレッジレビュー(知識の復習)を予習し、パパラギ各店にて30分程度の簡単な学科を受講してください。

■備考
- 参加資格　オープンウォーターダイバー以上、PPBコース受講済みの方
- ドライスーツ初使用の方はドライスーツセミナーを受講されてからご参加下さい。
- 前回のダイビングよりブランクのある方はご参加前にリフレッシュダイブをお済ませ下さい。

※価格は全て税抜き表示となります。

＜ボートダイビングとエイジングの問題＞　※ボートセミナーでの潜降ロープは12m～15mぐらいです。

ボートダイビングはビーチエントリーと違い、垂直に一気に10m以上の潜降を行います。
そのために、緊張感や心拍数の急激な上昇等も考えられ、エイジング(加齢による身体面の問題等)に起因するトラブルには充分な注意が必要です。
もちろん、垂直潜降ですので中性浮力技術が完璧である事、耳抜きに不安の無いという事も必要です。ボートダイビングは、他の様々なダイビングの中でも特に、自分の事を良く知っているインストラクターの指導とサポートのもと、リラックスして楽しむ事が重要です。
年齢による問題は個人差がありますので、パパラギ各店店長と充分なカウンセリングをして頂いた上でご参加下さい。

※伊豆半島はビーチポイントが多くありますが、沖縄や海外ではビーチよりもボートポイントの方が多いです。
エントリー方法等ビーチとボートでは違いがある為、一度このセミナーを受講しておくとためになります。

PAPALAGI
DIVING INSTRUCTION & TOURS

MI191206

ドライスーツのコツをつかもう！

ドライスーツ・スペシャルティー

ドライスーツはシーズンを問わず潜ることができるすぐれもの！

ドライスーツは冬のものと思っている人はいませんか？
日本の海では基本的に11月から7月初旬までがドライスーツのシーズンと言えます。１年中快適にダイビングをする為にはドライスーツは必要なアイテムなのです!
そんな便利なドライスーツ、初めて使用する際にちょっとしたテクニックが必要です。
このセミナーではドライスーツを使用して、より快適な水中活動を楽しむ為のコツを2回のダイビングの中で練習していきます。いきなりファンダイブツアーに参加し、他の経験者の中で気後れしたり、自分のペースを乱すことのないよう受講しましょう！
一度受講された方でも久しぶりにドライスーツを使用する際には再受講がおすすめです！

■料金　＜パパラギ＞ ￥19,250　＜プレミアム＞ ￥16,250
含まれるもの ： 講習費、海洋実習費、2ビーチDIVE、シリンダー、ウエイトレンタル代
別途必要なもの ： AOWマニュアル(￥6,228)、申請料(￥5,180)

再受講料金 2ビーチ
＜パパラギ＞￥14,320
＜プレミアム＞ ￥13,250

■用意するもの

- □ アンクルウェイト (紛失防止の為、お名前等書くことをおすすめします)
- □インナースーツ
- □靴下 (できればハイソックス)
- □メンテナンスセット (着脱専用ジェル、ファスナーワックス)
- □ドライスーツ、ダイビング器材
- □トレーニングレコード

■参加手順　実習ご参加前に、あらかじめ簡単なナレッジレビュー(知識の復習)を予習し、パパラギ各店にて30分程度の簡単な学科を受講してください。※要予約

■日程

学科	海洋
月　日（　）	月　日（　）

■場所・集合時間

- □ ＜集合＞ 伊 豆 店　AM 9:20　東伊豆ポイント
- □ ＜集合＞ 湯河原駅　AM 9:00　相模湾ポイント

※ドライスーツ初使用でのパパラギツアーのご参加はご遠慮いただいています。(富戸のんびりを除く)
※価格は全て税抜き表示となります。

PAPALAGI
DIVING INSTRUCTION & TOURS
MI191206

デジタル・アンダーウォーター
フォトグラファースペシャルティー

カメラを持つと、ダイビングが100倍楽しくなる！

■内容　1. 水中カメラの準備の仕方。
2. とにかく楽しく撮りたいものを撮りましょう！
3. 撮影した画を見ながら露出を理解してみよう。
そして更に良い写真を撮る為に2ダイブ目に挑もう！
4. 写真が変わる！ 構図の基本を知ろう!!

自分のカメラを使うも良し、レンタルするも良し！！

デジタルカメラレンタル
通常 ￥2,000／日 ➡ 無料!!

※ デジカメをレンタルされる場合は
事前予約が必要です。

写真の世界は地球をめぐる

素晴らしい水中世界を楽しむ上で、水中カメラは絶対的な必需品です！
クマノミのかわいらしい姿、緩やかにヒレを巻き上げたマンタ独特のしぐさ等々、それらの一瞬を捉えるチャンスから、ダイビングライフのビッグNEWSに残るほどの記録を撮り続ける事でダイビングの楽しさはスケールアップ！
“**手に何も持たないで**潜るダイビング”よりも楽しさは100倍!! にも広がります。そして水中写真の楽しさは世界の海を巡り地球をめぐるのです！

何故100倍なのか？

例えば、陸上カメラマンが初めて潜ったとします。
しかし写真のプロだからと言ってすぐに水中写真を撮れるわけではありません！
何故なら、写真を撮るには被写体への知識が必要であり、水中独特の光の特質などの知識や経験が不可欠だからです。
水中写真を撮るという事は、被写体、つまり写したい対象である生物への知識を深めるという事が基本です。
つまり、良い写真を撮りたいと思う気持ちは、水中世界の全てを知りたいという気持ちそのものに発展していくのです。
この向上心（好奇心！）がダイビングを100倍楽しくさせるもとなのです。

■料金　＜パパラギ＞ ￥19,250　＜プレミアム＞ ￥16,250
含まれるもの ： 講習費、海洋実習費、2ビーチDIVE、シリンダー、ウエイトレンタル代
別途必要なもの ： デジタルアンダーフォトグラファーマニュアル（￥3,715）、申請料（￥5,180）

■参加手順　実習ご参加前に、あらかじめ簡単なナレッジレビュー（知識の復習）を予習し、パパラギ各店にて30分程度の簡単な学科を受講してください。



■参加資格　オープンウォーターダイバー以上

■用意するもの　デジタルカメラ、ハウジング、カメラ用小物（記録メディア、電池、Oリング用シリコングリス等）、カメラ用タオル（デジタルカメラをレンタルされる方はSDカードをご用意ください）、トレーニングレコード

※価格は全て税抜き表示となります。
※ドライスーツ初使用での参加はお受けできません。まずはドライスーツセミナーを受講して下さい。
※前回のダイビングよりブランクのある方はご参加前にリフレッシュダイブをお済ませ下さい。

PAPALAGI
DIVING INSTRUCTION & TOURS

MI191207

アンダーウォーター
ナチュラリストスペシャルティー

水中生物への知識をマスターして“海に優しい”ダイバーになろう！

海の生物と身近に接することができるのは、ダイバーの特権。
でも、ただ見るだけではなく、生物達の命の営みを知ると、これまで以上に海が面白くなります。
このコースで、それぞれの生き物の生態についての知識や、生き物に接する際のマナー、危険な生物への認識を学び、海の生物に対する造詣を深めていきましょう。

■料金　＜パパラギ＞ ￥19,250　＜プレミアム＞ ￥16,250
含まれるもの：講習費、海洋実習費、2ビーチDIVE、シリンダー、ウエイトレンタル代
別途必要なもの：AOWマニュアル(￥6,228)、申請料(￥5,180)

■持ち物　水中ライト、水中カメラ、魚図鑑、色鉛筆などあると便利です。

■参加手順　実習ご参加前に、あらかじめ簡単なナレッジレビュー(知識の復習)を予習し、パパラギ各店にて30分程度の簡単な学科を受講してください。

■参加資格　オープンウォーターダイバー以上

クマノミはなぜ、イソギンチャクに住んでいるの？

カワハギのオスとメスの見分け方は？

キンギョハナダイはどうしていつも群れているの？





※価格は全て税抜き表示となります。

PAPALAGI
DIVING INSTRUCTION & TOURS

MI191207

ドルフィンスイム・レッスンツアー

ドルフィンスイムに参加する前にスキンダイビングのテクニックを身に付けましょう！

東伊豆にて開催

このコースは、野生のイルカを観察する為のスキンダイビングテクニックと、生態などについての知識を深める為のコースです。

「水中でイルカと同じ目線で泳ぎたい」

「素潜り(スキンダイビング)でもっと長く潜れるようになりたい」

そんな望みが叶えられる様になるコースです。

今までスキンダイビングをした事がなかった人は潜るコツがわかり、10秒潜っていられた人は30秒に、30秒潜っていられた人は1分へ、1分潜っていられた人は2分へと、素潜りの能力が確実にアップする画期的なトレーニングプログラムです。

NEWS!

ダイバーでないお友達も参加できます!

ご家族やお友達との参加にオススメです！

□ 集合 伊豆店 9:20

AM…海でドルフィンスイムトレーニング → お昼休憩

PM…海でドルフィンスイムトレーニング → 伊豆店に戻りイルカセミナー

□ 料金

1泊(1泊2食付) <パパラギ>￥28,000 <プレミアム>￥26,000

日帰り <パパラギ>￥11,500 <プレミアム>￥9,500

□ 用意するもの 水着、タオル、ウエットスーツ、シュノーケルセット

※ウエットースーツ、シュノーケルセットはレンタル可能です。
レンタルが必要な方はお申し込みの際にお申し出ください。

※表示価格は全て税抜きです。

実習・・・ スキンダイビングの技術上の基本は、頭から潜る**ヘッドファースト潜降**。(ジャックナイフとも言います)
これがとにかく出来ないという全くの初心者レベルから『水中で立った姿勢で止まり、イルカの目線で写真を撮る』というレベルまで挑戦してみます。
そして最高レベル、イルカの好きな**きりもみ潜降**(人とイルカがからまりながら水中を泳ぐ遊び)まで習得してみましょう。

学科・・・ ①もともと人間は水中で長く息を止められる能力があります。
その本能ともいえる能力をどう開花させのばしたらよいかというメカニズムを学んでみます。
②ただ「かわいい」「大好き！」というだけではなく、彼らの生態を更に深く知り、イルカとどう付き合っていくのかという事、保護の事などを学んでみます。…もっともっと大好きになるはず！

お問い合わせ、お申込みはお近くのパパラギ各店へ！

PAPALAGI
DIVING INSTRUCTION & TOURS
MI180212

ドルフィンスイム・プールプログラム

初めての方も、泳ぎの苦手な方もこのコースで
スキンダイビングのコツをつかもう！

ドルフィンセミナー同時開催！

イルカと一緒に海の中を自由に泳ぎ回ってみたい！
誰もが一度は夢見るその時のためにプールで素潜りの練習をしてみませんか？
プールと併設のパパラギ湯河原店だから快適に講習を受けられます!!

NEWS! **ダイバーでないお友達も参加できます!**
ご家族やお友達との参加にオススメです!

■**集　合**　湯河原駅　9:00

■**料　金**　＜パパラギ＞￥11,500　＜プレミアム＞￥9,500　AM…プールでドルフィンスイム　PM…イルカセミナー

■**用意するもの**　水着、タオル、ウエットスーツ、シュノーケルセット
※ウエットースーツ、シュノーケルセットはレンタル可能です。
レンタルが必要な方はお申し込みの際に出来るだけ事前にお申し出ください。

実習・・・スキンダイビングの技術上の基本は、頭から潜るヘッドファースト潜降(ジャックナイフとも言います)。
これがとにかく出来ないという全くの初心者レベルから、水中で立った姿勢で止まり、イルカの目線で写真を撮る。というレベルまで挑戦してみます。そして最高レベルはイルカの好きなきりもみ潜降(人とイルカがからまりながら水中を泳ぐ遊び)まで習得してみましょう。

学科・・・①もともと人間は水中で長く息を止められる能力があります。その本能ともいえる能力をどう開花させ、のばしたらよいかというメカニズムを学んでみます。
②ただ「かわいい」「大好き！」というだけではなく、彼らの生態を更に深く知り、イルカとどう付き合っていくのかという事、保護の事などを学んでみます・・・・もっともっと大好きになります!

お問い合わせ、お申し込みはお近くのパパラギ各店へ！

※料金は税抜き価格です。

ホームページ　https://www.papalagi.co.jp

PAPALAGI
DIVING INSTRUCTION & TOURS

YUI71005

富戸のんびりビーチツアー

少人数(6名様まで)なので不安のある方でものんびりとダイビングを楽しめるツアーです。

こんな方におすすめ!

- 耳抜きや潜降、浮上などダイビングスキルに不安のある方
- レンタルする器材も多く、セッティングや準備にとまどってしまう…
- 体力や年齢的にちょっと不安のある方
- 少人数でゆっくり潜りたい! 大人数は苦手な方

BC、レギュレーターのレンタルサービス

料　　金：￥14,250<パパラギ>　￥13,250<プレミアム>
参加条件：PSD以上、半年以上のブランクが無い方
日　　程：毎週末開催　最小催行人数2名以上
　　平日は毎日開催
集　　合：伊豆店　9:20

詳しくはスタッフまでどうぞ!

PAPALAGI
DIVING INSTRUCTION & TOURS

季節来遊魚や回遊魚、ワイドからマクロまで2,400種以上の海洋生物に出会える海

伊豆海洋公園ダイブツアー
IZU OCEANIC PARK

「ダイビングライセンスを取ったら、先ずはIOPを目指そう！」というのが昔から続くダイバーの合言葉！
世界に誇る素晴らしい海を持つIOPは、プロダイバーはもちろん水中写真家や海洋生物学者にも重要な場所で、世界にもその名は知られ多くのダイバーに愛され続けているポイントです。目の前にある水深1,000m前後の「相模湾」から深海の水が常に入り込み、透明度は安定しています。大室山の大噴火により溶岩が流れ出してできた地形は起伏に富み、ダイナミック。かと思えば砂地や岩場等もあり、あらゆる環境が凝縮しています。暖流と寒流がぶつかりあう場所なので、季節来遊魚をはじめとし、大型回遊魚からウミウシや数センチのカエルアンコウ等のマクロ生物、時々現れる深海魚も含め約2,400種以上のバラエティに富んだ海洋生物がダイバーの目を楽しませてくれる最高のポイントです。

初IOPの方はこちら！

IOPツアー

IOPに行ってみたいけど、中性浮力やダイビングスキルにまだ不安があったり、レンタル器材も多い方などにおすすめです。
「一の根」や「オクリダシの入り江」などIOPならではの地形を楽しむことのできるツアーです！

参加資格 オープンウォーターダイバー 6本以上

料　金 2ビーチダイブ
【パパラギ】¥14,250
【プレミアム】¥13,250

集　合 伊豆店 9：20

EN/EX、中性浮力バッチリな方はこちら！

IOP満喫ツアー

ビーチエリアが広く水深も変化に富み、ゴロタ石、岩礁、ダイナミックな崖、砂底、転石のある砂底など、すべての海中の環境が箱庭のように凝縮され、何度潜っても飽きることのないツアーです！

参加資格 アドバンスダイバー以上

料　金 2ビーチダイブ
【パパラギ】¥14,250
【プレミアム】¥13,250

集　合 伊豆店 9：20

※ダイビングブランクのある方はリフレッシュダイブが必要になります。
※ドライスーツ初使用での参加はできません。

※表示価格は税抜きです。

PAPALAGI
DIVING INSTRUCTION & TOURS

MI171018

初心者から上級者まで誰でも楽しめるボートダイブ

富戸ボートダイビング



東伊豆を代表する「富戸」はビーチだけでなくボートでも有名！ボラマエ、マエカド、ツナキリ、ピラミッド、IOPなどビギナーからベテランダイバーまで楽しめる多くのボートポイントがあり、どのポイントも富戸港から船で5～15分と近い上、色鮮やかなソフトコーラル、群れる季節来遊魚、小魚の群れを追う回遊魚などボートならではの透明度と海中景色が楽しめるダイバーの聖地です。2009年パパラギが富戸漁協潜水班と共同で開拓した新ポイント「ボラ前」は大きな奇岩と巨大なイソバナが見れるダイナミックなパパラギオリジナルポイント。そんなポイントへもご案内します！

集　合　伊豆店 9：20

料　金　日帰り2ボート　【パパラギ】**¥24,250**　【プレミアム】**¥23,250**

1泊2日4ボート　【パパラギ】**¥50,000**　【プレミアム】**¥48,000**

（1泊2食付）

参加資格　アドバンスダイバー20本以上、ボート経験者

※ブランクのある方はリフレッシュダイブが必要になります。

※ドライスーツ初使用での参加はできません。

※表示価格は税抜きです。

ボートダイブが初めての方は**ボートダイバースペシャルティコース**へご参加ください。

※ 詳しくはSPちらしにて

ボートダイビングとエイジングについて

※ボートダイブでの潜降ロープは12m～15mぐらいです。

ボートダイビングはビーチエントリーと違い、垂直に一気に10m以上の潜降を行います。
そのために、緊張感や心拍数の急激な上昇等も考えられ、エイジング(加齢による身体面の問題等)に起因するトラブルには充分な注意が必要です。
もちろん、垂直潜降ですので中性浮力技術が完璧である事、耳抜きに不安の無いという事も必要です。ボートダイビングは、他の様々なダイビングの中でも特に、自分の事を良く知っているインストラクターの指導とサポートのもと、リラックスして楽しむ事が重要です。
年齢による問題は個人差がありますので、パパラギ各店店長と充分なカウンセリングをして頂いた上でご参加下さい。

PAPALAGI
DIVING INSTRUCTION & TOURS

MEI81015